Banque Alimentaire
de Haute-Savoie

RAPPORT D'ACTIVITÉ 2022

et orientations 2023

La fin de la crise sanitaire aurait dû se traduire par une baisse du nombre de bénéficiaires. Malheureusement, les conséquences de la guerre en Ukraine s'est traduit par un maintien du nombre de bénéficiaires à un niveau très haut.

Comment avons-nous fait face pour répondre à la demande
Comment nos donateurs et les pouvoirs publics ont réagi pour nous aider ?

Les approvisionnements

L'érosion des ramasses quotidiennes et la baisse des livraisons des produits européens nous ramène au niveau de 2019 et 2020. Les denrées collectées représentent une valeur de 5.8 M€ en 2022.Cela a été possible grâce au chantier d'insertion et à la mobilisation de tous nos bénévoles.

Erosion des ramasses (956 tonnes)

1568
TONNES

Erosion des ramasses (956 tonnes)

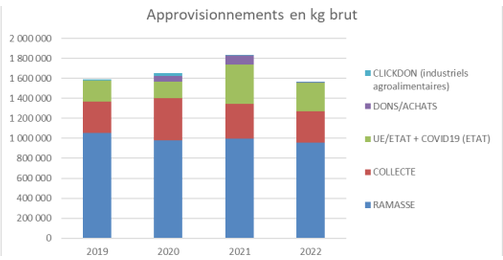

Origine	Qté Kg Brut 2019	Qté Kg Brut 2020	Qté Kg Brut 2021	Qté Kg Brut 2022
Total	1 584 475	1 656 766	1 839 304	1 568 122
Ramasse	1 051 993	980 345	998 579	956 214
Collecte	313 392	422 286	345 472	314 840
UE/Etat + Covid19 (Etat)	213 912	163 161	392 703	285 014
Dons / Achats	0	56 765	95 487	7 400
Clickdon (industriels agroalimentaires)	8 173	33 208	7 062	4 654

L'ensemble des Banques Alimentaires constatent d'année en année une baisse de la qualité (beaucoup plus de « date du jour ») et du volume des ramasses. Malgré le renforcement de notre équipe de bénévoles prospecteurs en 2021 qui avait permis de stopper la décroissance, les ramasses repartent à la baisse. A noter que la part des fruits et légumes augmente.

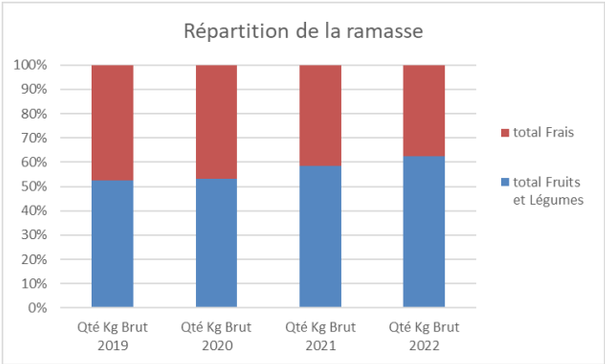

Produits subventionnés UE/ETAT (FEAD/CNES 2020) en baisse (285 tonnes)

Après une année 2021 exceptionnelle, nous avons reçu la fin des aides supplémentaires covid. Les livraisons 2023 devraient être encore inférieures car ne tiennent pas compte ni du maintien du nombre de bénéficiaires à un haut niveau, ni de l'inflation.

Collectes toujours à un haut niveau (315 tonnes en 2022)

Après la période covid, on revient à un niveau habituel, malgré les premiers signes de l'effet de l'inflation sur le budget des donateurs.

Cela a été possible grâce à une préparation exemplaire de la collecte, en Haute-Savoie, mais aussi au niveau national. 125 magasins ont répondu présents.

Les journaux, les radios nationales et locales, les TV et les réseaux sociaux nous ont beaucoup soutenus, en relayant l'information. Nos 12 responsables de secteurs de collecte ont réussi à mobiliser 3000 bénévoles. Parmi tant d'autres, citons tous les bénévoles issus de la Réserve Civique, des Pass'Région, du Rotary, d'Emmaus, des paroisses, des clubs sportifs, des associations distributrices, de la mobilisation des salariés de mécènes (ex : Somfy, Crédit Agricole, Crédit Mutuel, Profalux, Mars, Adecco, …).

Cela a représenté 750 palettes à trier. Et là-aussi, la mobilisation a été exceptionnelle, avec chaque jour, samedi et dimanche compris, 30 à 50 personnes qui triaient. Malgré le volume considérable, le tri a été réalisé en un temps record de 15 jours ! Un grand merci à la Ville de Ville-la-Grand qui nous a trouvé un local pour ce tri.

A noter que la BA74 réalise les plus grosses collectes de toute la Région Aura, tous réseaux confondus.

Achat de nourriture pour 25 000€ en 2022

Compte-tenu de l'apport encore important en produits européens, nous avons réduit les achats, pour utiliser le solde des subventions Covid en 2023. Enfin, nous avons transformé en achat, les coupons repas de la collecte 2021, dans chacun des magasins partenaires.

Baisse des volumes en déchetterie

Les produits sous emballage à date dépassée partent à la déchetterie. Ils sont inférieurs à 2021 du fait de la baisse de la part des produits sous emballage dans les ramasses.

La totalité des déchets verts partent en nourriture pour les cochons. Ils sont supérieurs à 2022 du fait de l'augmentation de la part des fruits et légumes dans les ramasses.

Rebuts (tonnes)	2019	2020	2021	2022
Animaux	98	185	142	165
Sidefage	196	100	130	105
TOTAL	294	285	272	270



Nombre de bénéficiaires élevé = volume distribué élevé

Comme en 2023, la BA74 a fourni **1320 tonnes** de nourriture et produits d'hygiène, soit l'équivalent de **2.6 millions de repas**, pour **22381 bénéficiaires**.

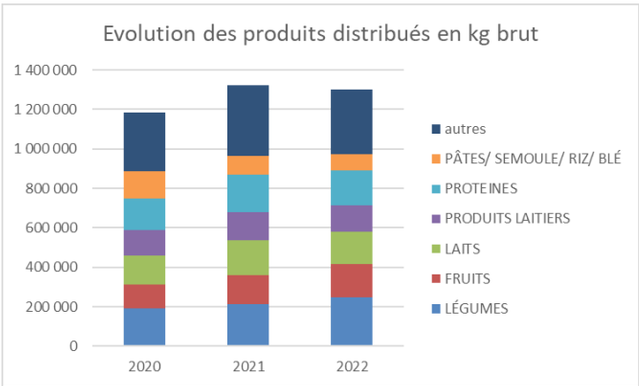

Notre stock de produits européens a été très sollicité pour pouvoir honorer les commandes, du fait de ramasses moins généreuses et d'une demande très forte.

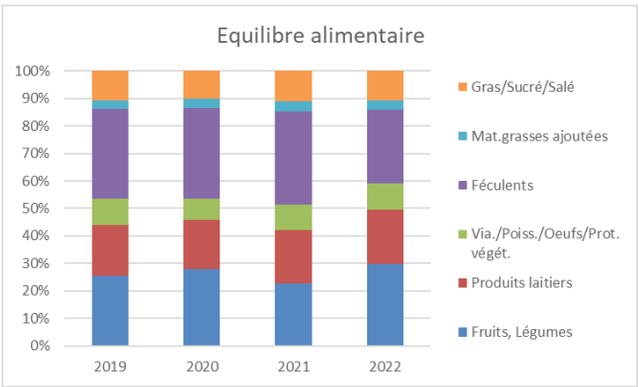

En 2022, On a distribué plus de fruits et légumes et leur part a atteint pour la première fois 30% dans l'équilibre alimentaire des bénéficiaires !

Les partenaires

En 2022, nous avons fournis 78 points de distribution

Voici les quantités livrées aux partenaires par la Banque Alimentaire en 2022.

Qté Kg brut par Associations	2021	2022	Secteur
CROIX ROUGE UL CLARISSES ANNEC	50 876	76 749	Annecy
AGVHS GENS DU VOYAGE / ANNECY	25 202	24 813	Annecy
ES SERVICE D ENTRAIDE FAMILIAL	16 457	20 662	Annecy
PANIERS SOLIDAIRE DE RUMILLY	20 032	19 664	Annecy
SOLENPAR / POISY	17 605	18 591	Annecy
ES LES PANIERS DE L AMITIÉ	22 651	17 820	Annecy
GAIA / ANNECY	10 786	17 687	Annecy
ES CROIX ROUGE NOVEL	17 248	17 105	Annecy
CROIX-ROUGE PANSOL PRAIRIE ANN	14 092	16 971	Annecy
EP.SO. JEANNE BURDIN	17 273	11 939	Annecy
CCAS SAINT JORIOZ.	2 600	10 999	Annecy
PANIERS SOLIDAIRE RULLAND	0	10 351	Annecy
ALFA3A CADA RUMILLY	11 831	9 504	Annecy
ES SOLEIL ET SAVEURS.	1 902	8 636	Annecy
ST VINCENT DE PAUL ANNECY	3 933	6 735	Annecy
ES LES PANIERS DU COEUR FRANGY	4 276	6 025	Annecy
LA CANOPEE	0	3 133	Annecy
FOL 74 CADA LA HALTE / ANNECY	4 485	2 631	Annecy
ES AILES / CRAN GEVRIER	1 626	1 713	Annecy
LA CANOPEE SITE DES COMETES	0	760	Annecy
AATES	0	504	Annecy
ASSOCIATION SALEM / MEYTHET	0	353	Annecy
Total	242 877	303 347	

Qté Kg brut par Associations	2021	2022	Secteur
COUP DE POUCE BONNEVILLE	69 350	73 947	Arve
LE LEVIER / SALLANCHES	66 277	56 039	Arve
ES 2CCAM CLUSES	47 629	55 028	Arve
CHRS LES BARTAVELLES BONNEVILL	17 308	17 406	Arve
ES ASSO. CANTONALE AIDE ALIM.	13 783	14 410	Arve
ALFA3A CADA LA ROCHE SUR FORON	12 329	11 698	Arve
FOL 74 CADA SAINT-JEOIRE	8 312	9 934	Arve
ES SECOURS CATHOLIQUE REIGNIER	6 504	6 886	Arve
AFMH	1 730	4 950	Arve
CROIX ROUGE LA ROCHE	0	4 853	Arve
CHRS MAISON SAINT-MARTIN CLUSE	3 057	4 257	Arve
ENTRAIDE INTER. SCOUTS CLUSES	26 806	2 209	Arve
ES CCAS SALLANCHES	3 166	1 476	Arve
ALFA3A CADA / MARNAZ	2 090	977	Arve
SECOURS CATHOLIQUE CHAMONIX	1 068	635	Arve
SECOURS CATHOLIQUE TANINGES	347	509	Arve
ENTRAIDE SOLIDARITÉ / SAMOENS	337	165	Arve
Total	280 095	265 377	

Qté Kg brut par Associations	2021	2022	Secteur
ACCUEIL ET PARTAGE / EVIAN	98 679	109 542	Chablais
PANIER RELAIS / DOUVAINE	127 571	116 511	Chablais
LA COURTE ECHELLE BONS CHABL.	39 027	43 783	Chablais
UN AUTRE REGARD 478	41 376	42 300	Chablais
ANTENNE PANIER RELAIS SCIEZ	0	19 949	Chablais
CIAS THONON AGGLOMÉRATION	18 684	19 766	Chablais
ASSO. LA PASSERELLE / THONON	9 628	10 049	Chablais
ILLANA KYLIAN DU LÉMAN	14 491	9 717	Chablais
ST VINCENT DE PAUL THONON	3 666	5 454	Chablais
CROIX ROUGE DU CHABLAIS THONON	3 108	4 272	Chablais
EPICERIE SOCIALE AIDERS THONON	702	700	Chablais
Total	356 934	382 043	

Qté Kg brut par Associations	2021	2022	Secteur
ALFAA G.H.S VILLE LA GRAND	66 574	74 263	Genevois
ES CCAS ANNEMASSE	74 314	73 479	Genevois
ALFAA G.H.S BEAUMONT	36 118	47 675	Genevois
CCAS GAILLARD	49 996	45 118	Genevois
L ESCALE / ANNEMASSE	17 025	21 686	Genevois
ADRA / COLLONGES-SOUS-SALÈVE	23 910	16 446	Genevois
MONASTÈRE DE BETHLÉEM / BOËGE	16 084	15 333	Genevois
ARMÉE DU SALUT / MONNETIER	14 571	14 120	Genevois
CHRS ARIES / ANNEMASSE	11 616	11 201	Genevois
CROIX-ROUGE UL-VALSERINE	2 269	6 387	Genevois
CPH ALFA3A LE RAYON DE SOLEIL	7 933	5 795	Genevois
ASSOCIATION ANCRAGES	8 620	5 595	Genevois
PANIERS SOLIDAIRE ANNEMASSE AG	3 050	4 805	Genevois
MAMANS DE COEUR ANNEMASSE	1 206	4 522	Genevois
CCAS PANIERS SOLIDAIRES ANNEMA	0	3 965	Genevois
ES CCAS PASSERELLE DU SALÈVE	9 683	3 755	Genevois
PANSOL CROIX-ROUGE VLG	3 109	3 460	Genevois
CCAS / CRANVES-SALES	1 298	3 291	Genevois
ASSOCIATION YELEN	1 976	1 920	Genevois
CROIX ROUGE ANNEMASSE	2 156	1 842	Genevois
ANNEMASSE AGGLO	1 909	1 099	Genevois
ENSEMBLE ET SOLIDAIRE	0	864	Genevois
HABITAT ET HUMANISME GENEVOIS	334	646	Genevois
NEJMA ETOILE SOLIDAIRE	78 334	535	Genevois
ASSOCIATION CODE VIE ANNEMASSE	1 455	468	Genevois
LE RAYON DE SOLEIL	316	70	Genevois
ALFA3A JUVIGNY	2 946	40	Genevois
ALFA3A JUVIGNY	436 804	368 382	

2021
1120 livraisons

2022
1344 livraisons

En 2022, nous avons passé le seuil de 1300 livraisons à nos partenaires.

5 avantages pour les partenaires

- Chaîne du froid garantie
- Pas de limitation de poids
- Pas de besoin de véhicule pour l'association
- Pas besoin de bénévoles pour le transport (se concentrer sur le coeur de mission : la distribution)
- Peu de stockage nécessaire

Bénévolat, Services Civiques, Stagiaires et Pass'Région

L'année 2022 est remarquable en matière d'engagement intergénérationnel et d'encadrement des jeunes.

Nous avons accueilli **2 Services Civiques**, **18 stagiaires**, **58 nouveaux Pass'Région** (80h de travaux pour le financement du permis de conduire à hauteur de 500€ par la Région), **9 SNU** et **5 TIG** (Travaux d'Intérêt Général). Soit au total **8500h**.

Côté entreprises, pour la première année Somfy nous a envoyé **94 salariés** pour des journées solidaires au tri de la ramasse et au tri de la collecte.

Au total avec les bénévoles, pour les activités quotidiennes, les activités transverses et la collecte de fin novembre avec son tri, cela représente **38 500h** (valorisés à 1 350 000€), soit l'équivalent de **55 bénévoles** chaque jour, 250 jours par an, en plus de nos 4 salariés et nos 17 personnes en insertion.

Cela ne prend pas en compte la mobilisation chaque semaine **d'un millier de bénévoles** pour la distribution chez nos partenaires.

L'atelier chantier d'insertion a joué pleinement son rôle

Grâce à la qualité et à l'engagement du management et de l'accompagnement socioprofessionnel (nombreux entretiens et formations, stages en entreprise, …), ce chantier a eu d'excellents résultats en matière de sorties positives (**57%**), Le chantier joue pleinement son rôle de réinsertion, en ayant pris en charge **33 personnes** en 2022 (pour assurer 17 postes en permanence).

Bilan financier 2021
La BA-74 investit pour son avenir

Malgré la crise, et grâce à l'aide de la Région, de la Caisse d'Allocation Familiale et de la Fondation Carrefour, la BA-74 a investi dans :

- 1 nouveau camion frigorifique*
- 1 chariot élévateur
- 1 autocuiseur pour la transformation des Fruits & Légumes

* Nos 8 camions frigorifiques parcourent un total de 800 km/jour soit **200 000 km/an** pour nos ramasses, les livraisons de nos partenaires et les collectes.

Les pouvoirs publics, les mécènes et les donateurs privés ont été particulièrement généreux

En dehors des aides et soutiens spécifiques pour l'achat de nourriture (voir plus haut), l'Etat (DDETS), la Région, Le Département, les Intercommunalités et les Communes nous ont particulièrement soutenus. Un grand merci à tous mécènes 2021 (CNR, GrDF, Staubli, Profalux, Botanic,…).

Les évolutions marquantes 2022

- stabilité des participations de solidarité des partenaires (mais plus de commandes)
- le montant des subventions des communes qui dépasse pour la première fois 70000€
- les achats de nourriture moins importants en 2022
- l'augmentation forte des coûts de transport (carburant) et de l'électricité
- l'augmentation importante de la masse salariale (principalement due aux 3 augmentations du SMIC en 2022)
- Au final, le résultat financier est quasiment à l'équilibre avec +19000€ de résultat pour un budget supérieur à 1 million d'euros.

Orientations 2023 pour la Banque Alimentaire 74

Notre plan d'action 2022

	Action 1	Action 2
Approvisionnement	recherche de nouveaux approvisionnements	recherche de financement pour l'achat de nourriture
Distribution	répondre à l'augmentation de la demande	identifier les produits en manque
Chantier d'insertion	mettre en place les balances connectées	redéfinir les priorités de la transformation en cuisine
Bénévolat	recruter des bénévoles pour les activités support	mettre en place le dossier bénévole
Relations partenaires	s'assurer du respect des engagements réciproques BA/ Partenaires	organiser une réunion des partenaires par secteur
Communication	établir le plan de communication 2023	recruter des bénévoles pour les réseaux sociaux
Investissements 2022	1 filmeuse de palettes	études panneaux solaires

Conclusion

La Banque Alimentaire de Haute-Savoie a su répondre à l'augmentation de la demande, grâce à la mobilisation de ses bénévoles, de son chantier d'insertion et de tous les jeunes qui se sont engagés à nos côtés. Pour y parvenir, les pouvoirs publics et nos mécènes ont été exemplaires dans leur soutien.

De leur côté, nos partenaires ont su également s'adapter pour accueillir et distribuer de la nourriture à plus de bénéficiaires et dans plus de 70 points de distribution dans le Département.

Enfin, nos collectes ont été très abondantes grâce à la mobilisation de tous, bénévoles de collecte, bénévoles de tri et médias, et grâce à la grande générosité des Haut-Savoyards.

Rapport d'activité de la Banque Alimentaire de Haute-Savoie Année 2022

Publication 2023

Banque Alimentaire de Haute-Savoie
221 rue de la Géline
74380 Cranves-Sales

04 50 87 01 15