



Assemblée Générale Ordinaire de la Banque Alimentaire de Haute Savoie

24 Septembre 2020

Ordre du jour



- 17H00 : Accueil et Inscription des participants
- 17H30 à 19H00 : Assemblée Générale Ordinaire Annuelle
- Nomination du Bureau et des Scrutateurs de l'Assemblée Générale Ordinaire
- Approbation des Procès-Verbaux de l'AGO 2019
- Approbation du rapport d'activité de l'année 2019
- Approbation du rapport financier de l'année 2019
- Fixation des montants des cotisations /contributions de solidarité
- Nomination de nouveaux administrateurs
- Approbation du rapport d'orientation de politique générale et budgétaire 2020



Nomination du Bureau et des Scrutateurs de l'Assemblée Générale Ordinaire



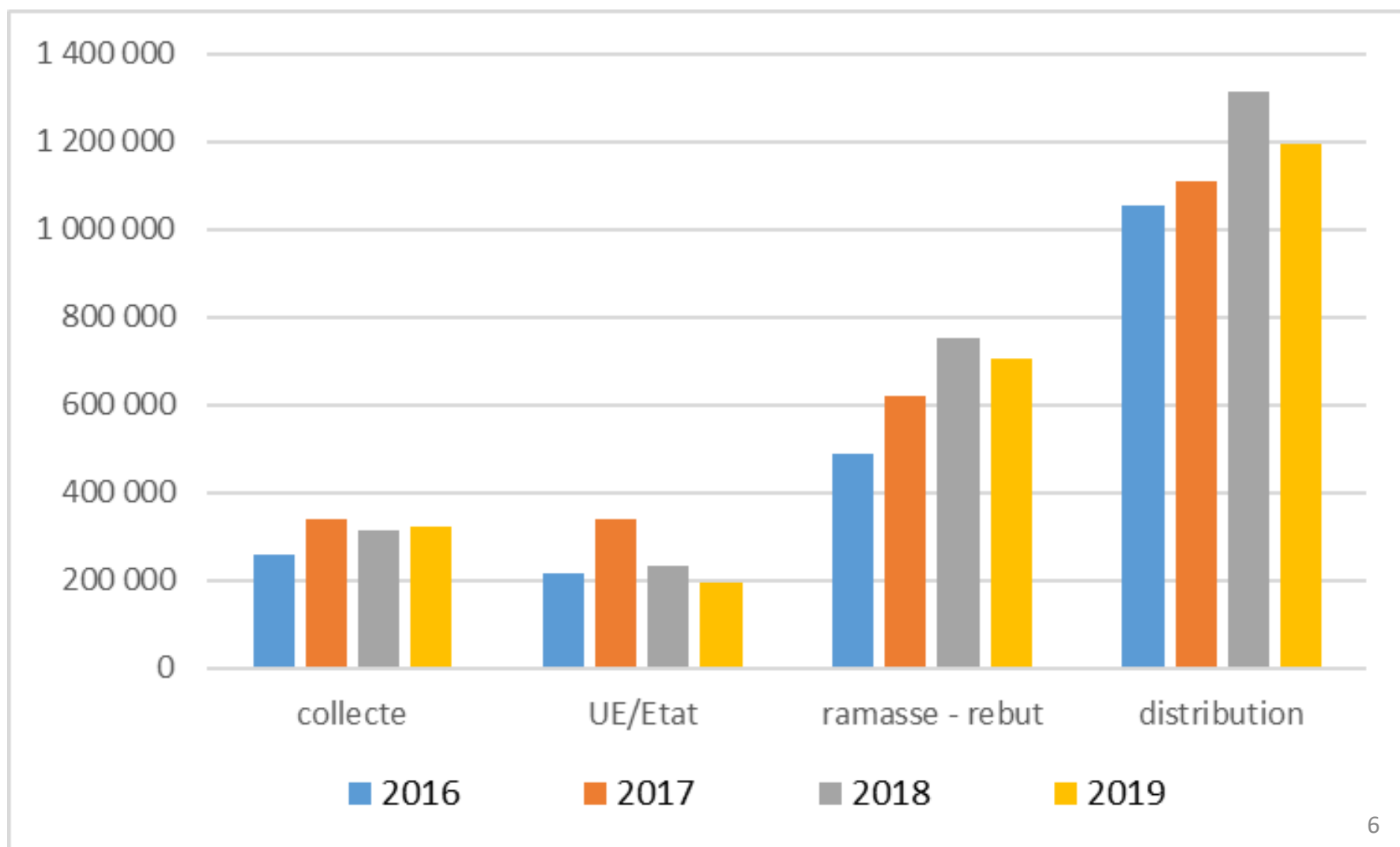
Approbation du Procès verbal de l'Assemblée Générale 2018



Rapport d'activité

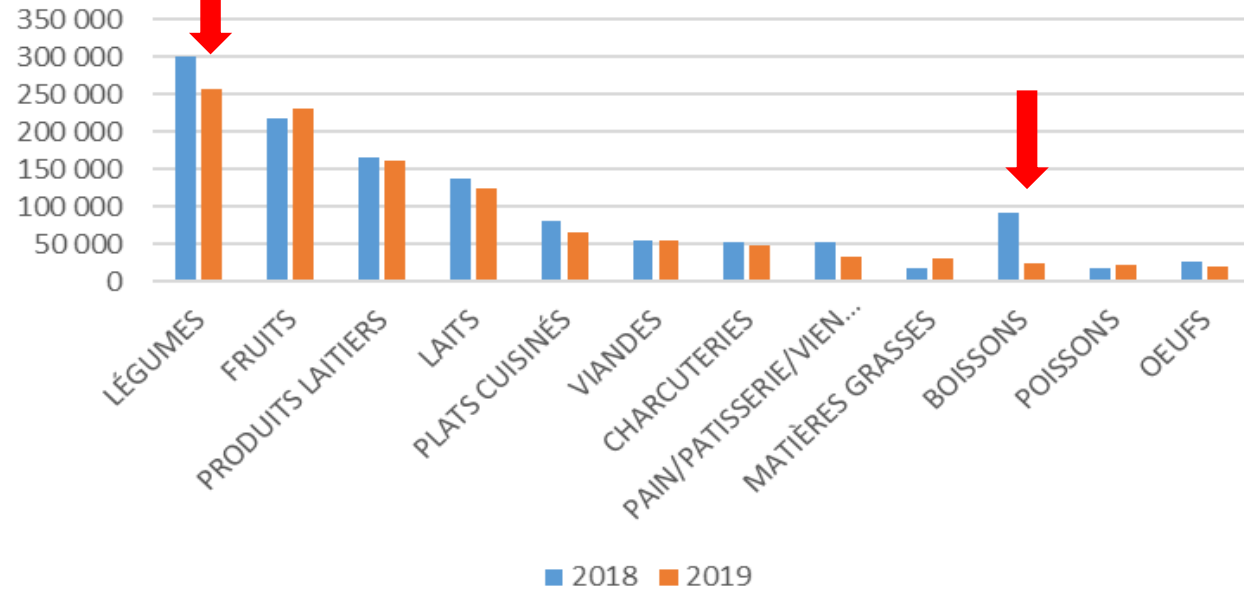
Année 2019

Mouvement de stock

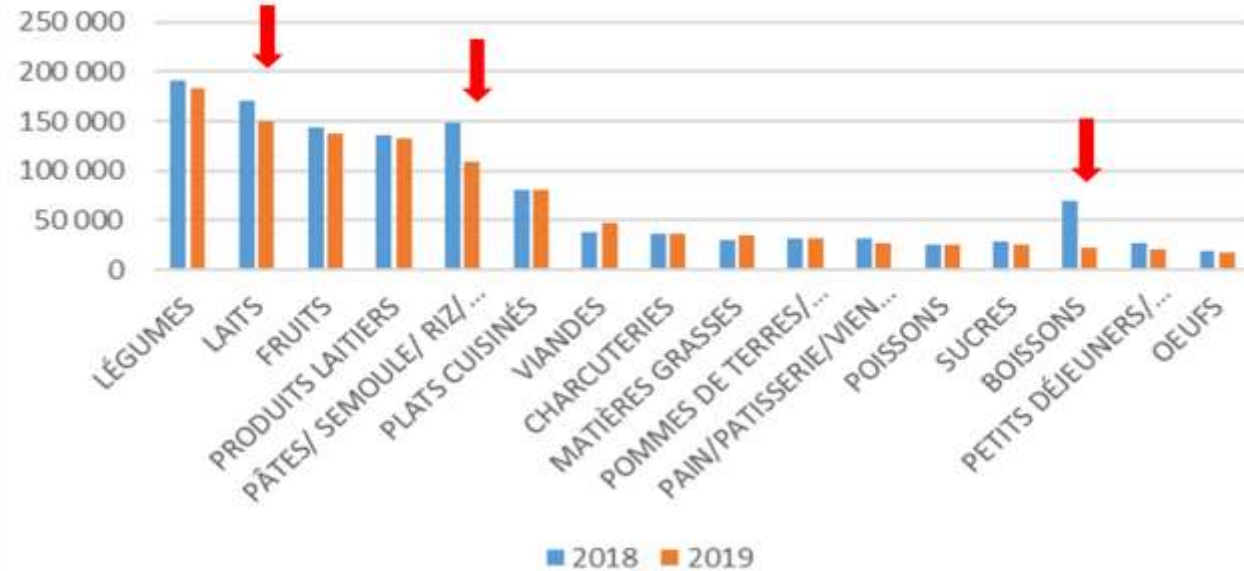




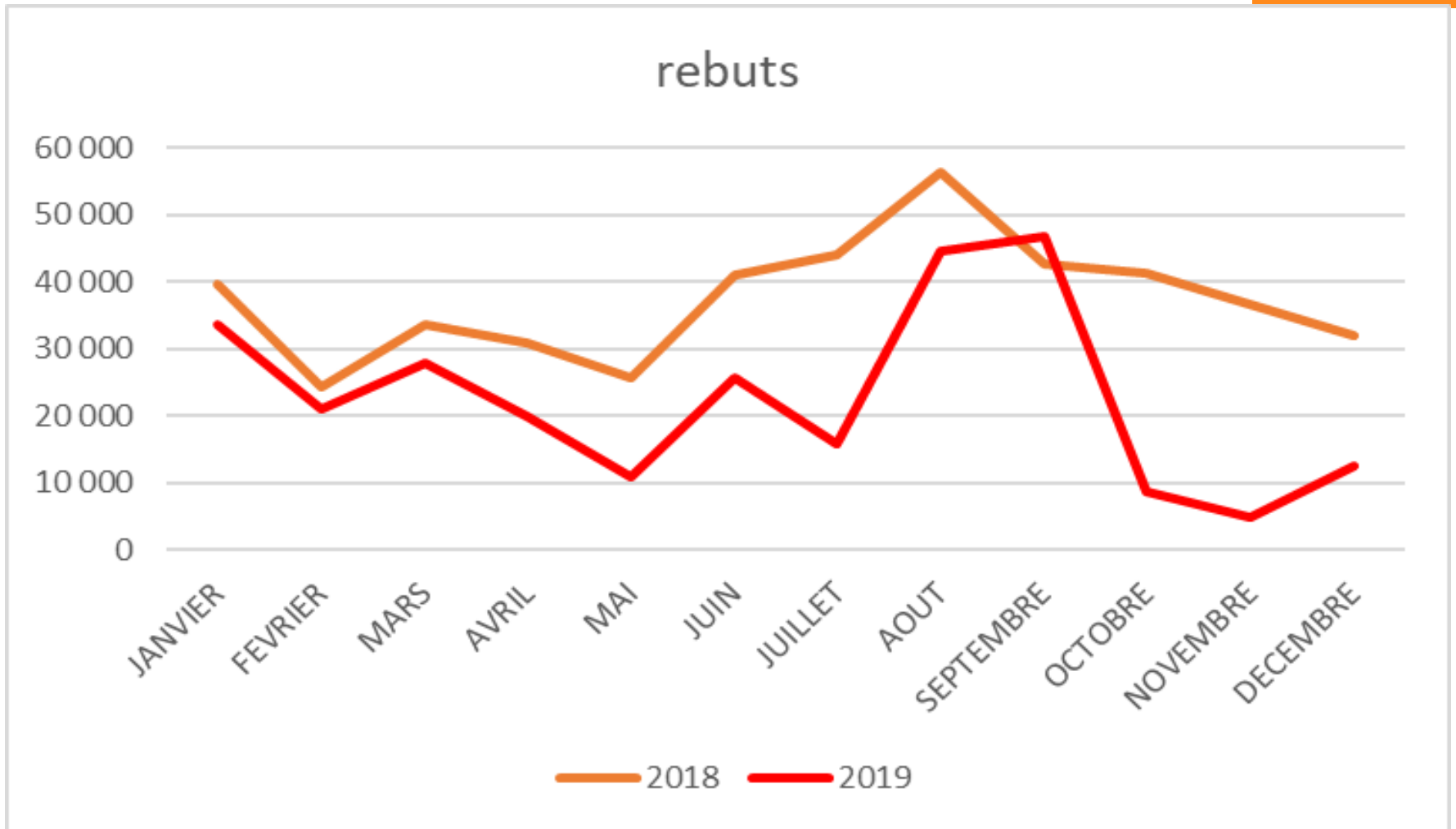
Evolution approvisionnement en kg



distribution



Rebut dont nourriture animale



Baisse des rebut de **448** tonnes en 2018 à **273** tonnes en 2019

Produits fournis par la BA-74 par partenaire



Genevois	2018	2019
ES CCAS ANNEMASSE	64 736	67 061
ALFAA G.H.S VILLE LA GRAND	94 161	64 217
ALFAA G.H.S BEAUMONT	42 605	39 030
CCAS GAILLARD	50 002	38 987
L ESCALE / ANNEMASSE	18 356	15 253
CHRS ARIES / ANNEMASSE	12 823	13 972
ARMÉE DU SALUT / MONNETIER	17 231	13 392
ADRA / COLLONGES-SOUS-SALÈVE	14 987	13 101
CPH ALFA3A LE RAYON DE SOLEIL	519	12 109
ASSOCIATION ANCRAGES	35 868	10 613
ES CCAS PASSERELLE DU SALÈVE	13 789	10 293
MONASTÈRE DE BETHLÉEM / BOËGE	25 109	9 522
ASSOCIATION YELEN / BALLAISON	2 494	7 981
CROIX ROUGE ANNEMASSE	1 454	2 821
PANIERS SOLIDAIRE ANNEMASSE AG	0	2 581
ES SECOURS CATHOLIQUE REIGNIER		2 491
ASSOCIATION CODE VIE ANNEMASSE	2 363	1 096
ANNEMASSE AGGLO	986	1 081
PANSOL CROIX-ROUGE VLG		704
ALFA3A JUVIGNY		633
CROIX-ROUGE UL-VALSERINE	3 272	500
total	400 755	327 437
hors boissons	367 581	316 030

Arve	2018	2019
COUP DE POUCE BONNEVILLE	92 929	73 173
LE LEVIER / SALLANCHES	61 101	61 989
ES 2CCAM CLUSES	31 195	33 634
Maison St Martin+ Scouts Cluses	85 141	54 614
ALFA3A CADA LA ROCHE SUR FORON	18 119	16 179
CHRS LES BARTAVELLES BONNEVILL	15 330	12 736
FOL 74 CADA SAINT-JEOIRE	6 321	5 280
ES ASSO. CANTONALE AIDE ALIM.	2 582	4 957
C.C.V.M.B	2 612	3 635
ALFA3A CADA / MARNAZ		2 277
ES CCAS SALLANCHES	2 529	2 164
ACCUEIL JULES FERRY / SALLANCH	899	1 174
SECOURS CATHOLIQUE TANINGES	537	954
SECOURS CATHOLIQUE CHAMONIX	1 548	863
F.O.L. 74 C.A.D.A/ONNION		544
RÉSIDENCE LIONEL TERRAY MARNAZ		406
ENTRAIDE SOLIDARITÉ / SAMOENS	532	302
total	321 376	274 880
hors boissons	312 884	271 633

Les quantités fournies aux secteurs de l'Arve et d'Annemasse sont en baisse de 14%
Se concentre sur 4 à 5 associations

Produits fournis par la BA-74 par partenaire



Annecy/Rumilly	2018	2019
SOLEMPAR / POISY	60 243	48 521
CROIX ROUGE UL CLARISSES ANNEC	64 407	42 391
AGVHS GENS DU VOYAGE / ANNECY	24 278	21 785
ES SERVICE D ENTRAIDE FAMILIAL	15 826	18 502
ES CROIX ROUGE NOVEL	12 126	16 540
EP.SO. JEANNE BURDIN	16 075	12 564
ES SECOURS CATHOLIQUE ANNECY-M	18 457	10 921
CROIX-ROUGE PANSOL PRAIRIE ANN	0	10 871
CROIX-ROUGE DT74 CHU / ANNECY	596	10 612
ALFA3A CADA RUMILLY	14 966	9 621
ES LES PANIERS DE L AMITIÉ	12 368	9 326
FOL 74 CADA LA HALTE / ANNECY	10 396	9 137
PANIERS SOLIDAIRE RULLAND	0	8 693
PANIERS SOLIDAIRE DE RUMILLY	0	8 512
GAIA / ANNECY		7 600
ST VINCENT DE PAUL ANNECY	5 813	3 980
ES LES PANIERS DU COEUR FRANGY		3 235
ES AILES / CRAN GEVRIER	2 958	2 105
CCAS ANNECY MEYTHET	5 102	
total	263 610	254 916
hors boissons	254 957	249 080

Chablais	2018	2019
ACCUEIL ET PARTAGE / EVIAN	98 375	96 260
PANIER RELAIS / DOUVAIN	78 965	86 008
LA COURTE ECHELLE BONS CHABL.	47 427	51 265
UN AUTRE REGARD 478	35 265	39 378
CIAS THONON AGGLOMÉRATION	17 662	17 028
ASSO. LA PASSERELLE / THONON	6 324	7 536
CROIX ROUGE DU CHABLAIS THONON	3 004	5 708
ST VINCENT DE PAUL THONON	6 812	4 742
EPICERIE SOCIALE AIDERS THONON	2 763	2 679
total	296 597	310 603
hors boissons	290 777	309 395

Les quantités fournies aux secteurs d'Annecy et du Chablais sont restés stables

Au total a été distribué l'équivalent de

2,4 millions de repas

La valeur distribuée est de

4,3 M€

Fruits et légumes



Approvisionnements	2018	2019
Légumes	299 244	256 869
Fruits	216 821	229 432
total	516 065	486 301
Distribution	2019	2019
Légumes	191 417	183 184
Fruits	143 525	137 772
total	334 942	320 956

413 tonnes en 2017

278 tonnes en 2017

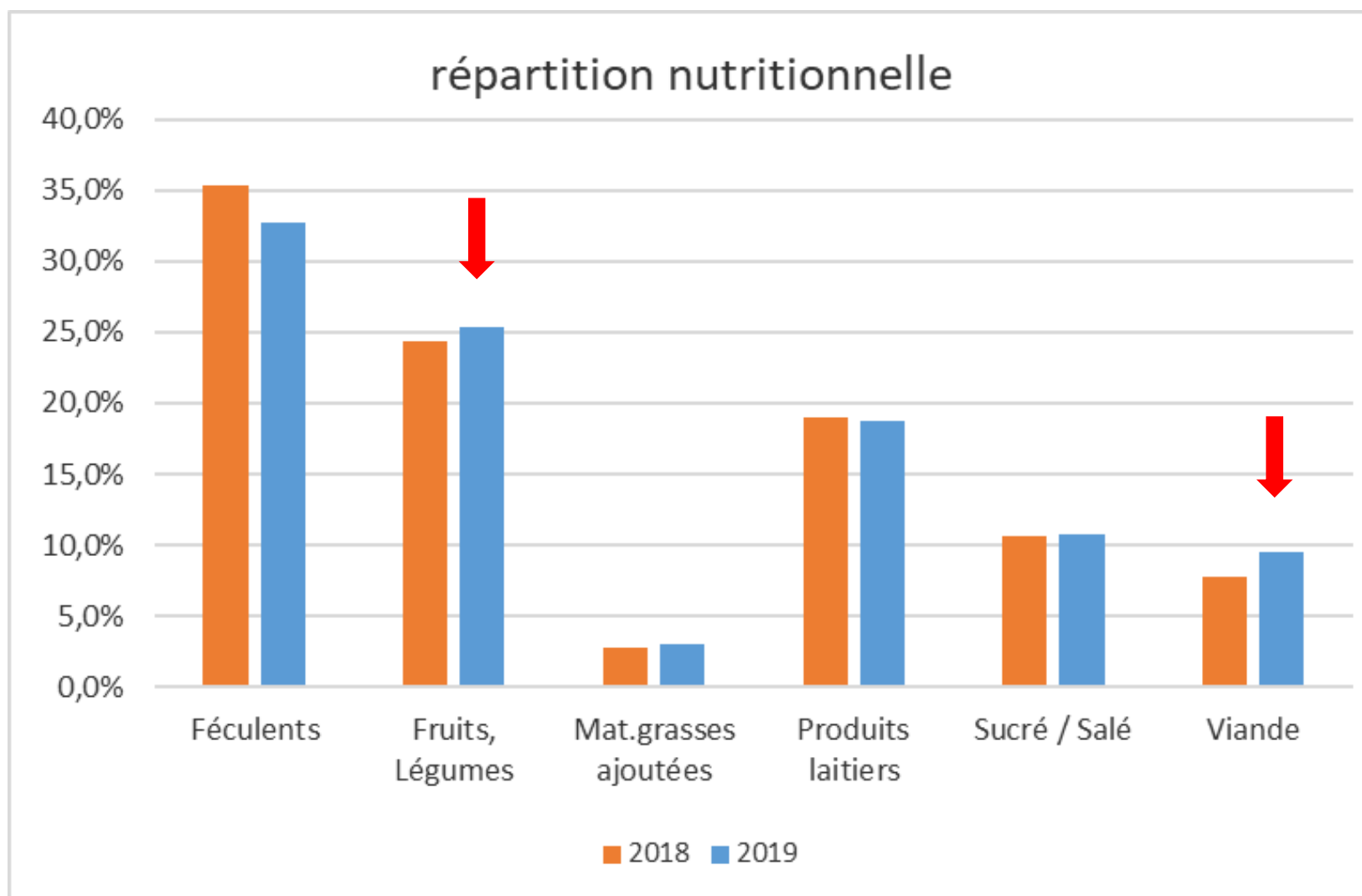
Moins de rebuts en 2019

Progression des légumes transformés



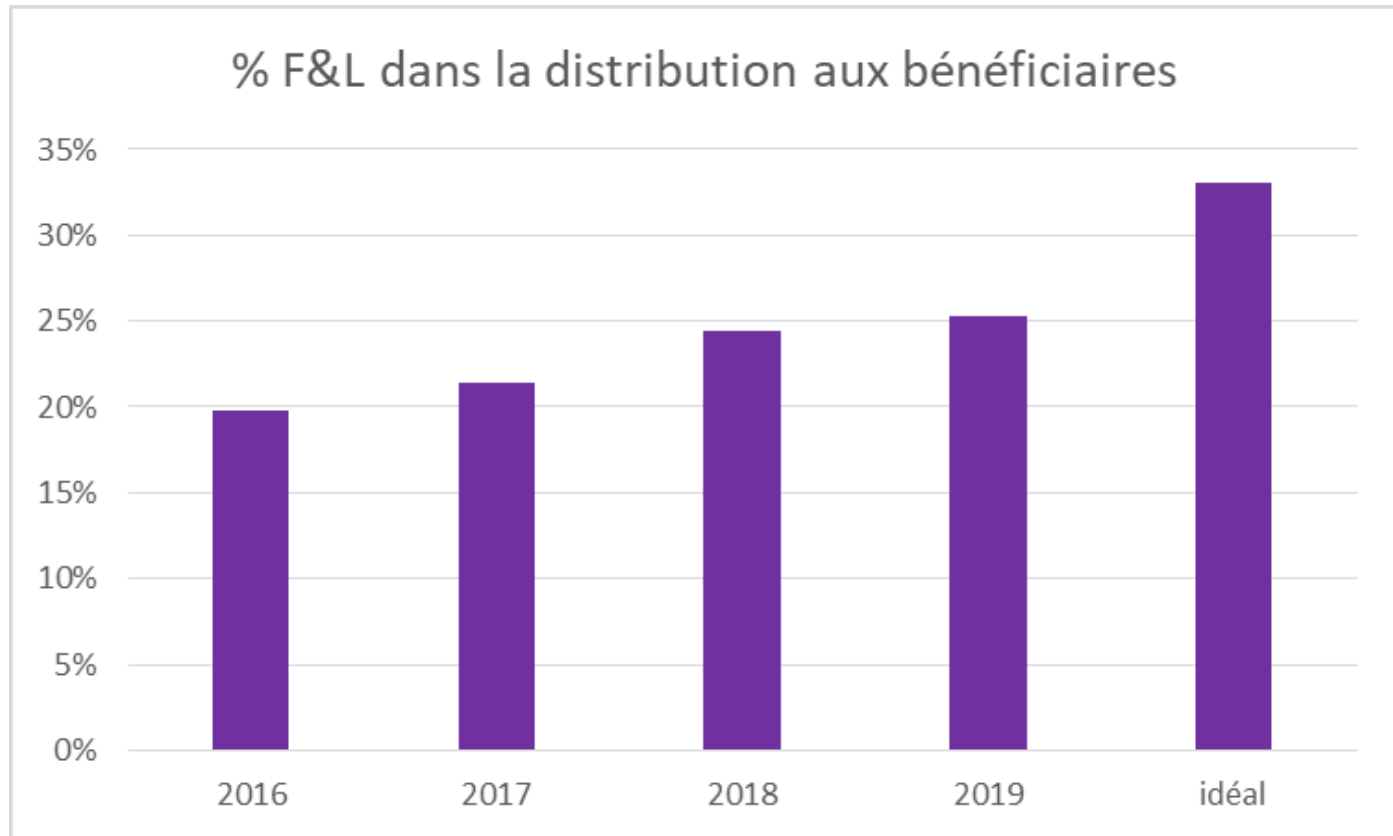
légumes transformés	2018	2019
SOLENPAN / POISY	2 266	3 754
LE LEVIER / SALLANCHES	1 895	3 011
COUP DE POUCE BONNEVILLE	1 681	1 821
ACCUEIL ET PARTAGE / EVIAN	1 392	1 720
CROIX ROUGE UL CLARISSES ANNECY	545	935
CCAS GAILLARD	745	698
ES SERVICE D ENTRAIDE FAMILIAL SEYSSEL	58	461
ASSOCIATION ANCRAGES	714	455
ARMÉE DU SALUT / MONNETIER	271	420
ALFA3A CADA LA ROCHE SUR FORON	60	344
GAIA / ANNECY	0	337
ADRA / COLLONGES-SOUS-SALÈVE	260	335
ES 2CCAM CLUSES	160	296
ES CCAS PASSERELLE DU SALÈVE	130	277
total	12 340	16 773

Equilibre nutritionnel





Evolution % fruits et légumes



Malgré la plus grande sélectivité à la ramasse en 2019



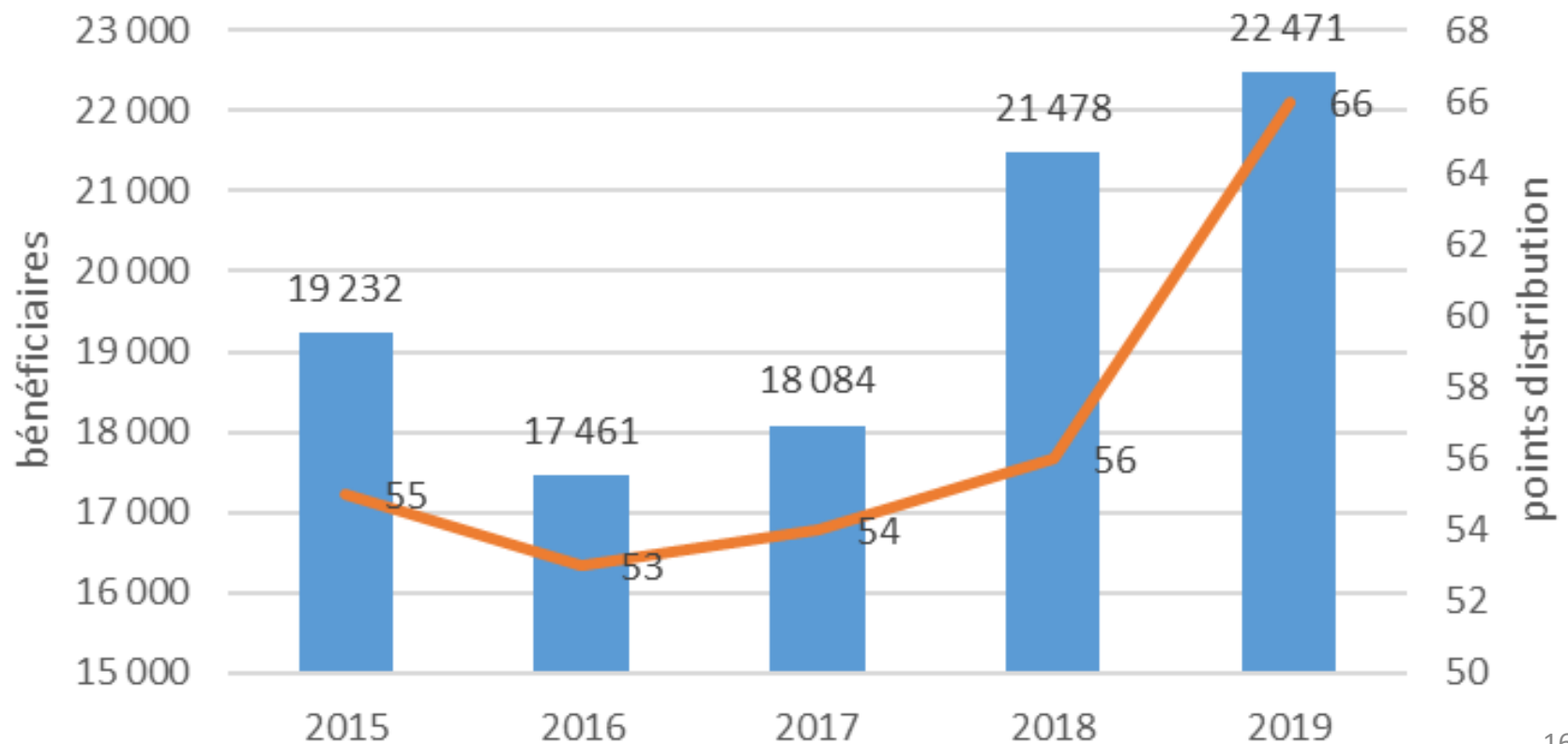
Les partenaires de la Banque Alimentaire

Indicateurs d'état

Evolution du réseau de distribution



nombre de bénéficiaires
nombre de points de distribution

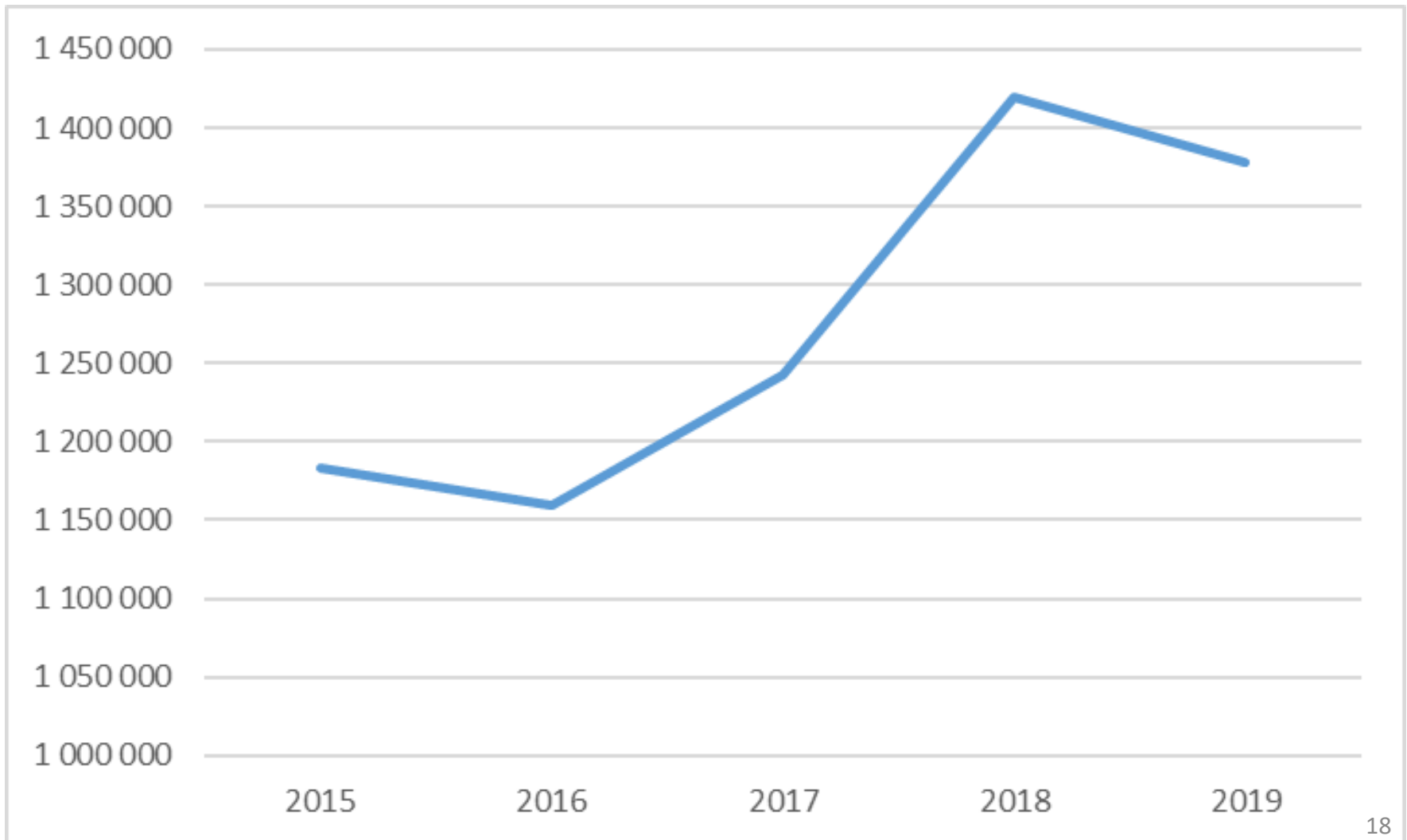


Nouveautés 2019



- 1 réunion avec les partenaires pour chacun des 4 secteurs
 - mieux se connaître et se coordonner entre partenaires du même secteur
 - Exemples de développement de l'aide alimentaire
 - Relations avec les acteurs sociaux
 - Identification des freins à la distribution
 - Manque de bénévoles / peu de renouvellement
 - Limitations logistiques (local, transport)
- Livraison de 50% des partenaires par la BA-74
 - Pour lever les freins logistiques
 - Dégager du temps de bénévoles pour la distribution

Evolution des quantités distribuées par les partenaires



Formations des partenaires



- Formations à l'hygiène et sécurité alimentaire
 - 1 TASA et 1 Everest
- 1 formation Ecoute début 2019



Actions de communication

Actions de communication



- 2 BA news
- La réussite des Tables rondes du 16 Octobre 2019
- Nombreux interviews (presse, radios et TV)
 - Collectes
 - Evènements
- Alimentation site WEB, Facebook et Instagram
 - en miroir des évènements
- Un remerciement particulier pour Jean-Pierre Ploton qui a dirigé cette activité pendant de nombreuses années



Chantier d'insertion

Bilan 2019

Atelier chantier d'insertion



- La finalité principale du chantier d'insertion est de faciliter le retour à l'emploi
 - Les sorties positives : CDI, CDD, formations qualifiantes, formations > 150h
 - Elles passent de 62,5% en 2018 à 80% en 2019
 - moyenne des chantiers du Département : 51% en 2019
 - Notre chantier d'insertion se différencie des autres chantiers par sa vocation humanitaire qui touche 22000 personnes.
- Il y a une bonne synergie avec notre mission principale
 - ces salariés ont les mêmes difficultés que les bénéficiaires de l'aide alimentaire.
- 30 personnes sont passées par notre chantier en 2019

Le Chantier d'insertion en chiffres



	2018	2019		
Effectifs	14	16		
salariés du chantier atelier d'insertion	total 2018	total 2019		
salariés présents	25	30		
RSA	15	15		
sans emploi > 50 ans	8	11		
sans emploi > 1 an	12	18		
travailleurs handicapés	7	5		
politique de la ville	2	5		
	2018	2019		
Sorties des salariés	8	10		
CDI	1	3		
CDD	2	2		
Formation qualifiante	1	2		
Formation non qualifiante > 150h	1			
Embauche dans autre chantier		1		
Pôle Emploi	3	2		
taux sorties positives	62,5%	80,0%		
durée des contrats	7 mois renouvelable < 24 mois			
contrôle URSSAF en Février 2019	aucune irrégularité relevée			



Beaucoup d'actions d'accompagnement et de formation des salariés en insertion

Actions d'accompagnement social	salariés concernés en 2019
Santé, bien-être et estime de soi	13
Logement	6
Budget	4
Mobilité	3
Administratif, constitution de dossier	10
Justice	0
Famille	4
Actions d'accompagnement professionnel	salariés concernés en 2019
Evaluations des salariés en insertion	17
Travail sur l'orientation	14
Techniques de Recherche d'Emploi	9
Accompagnement au numérique	8
Contact avec les entreprises	11
Attestations de compétences remplies et signées par l'ACI	13
Bilan de fin de contrat	13
Suivi post-contrat	10

Actions de formation pour les salariés en insertion	salariés concernés en 2019
Compétences clés et savoirs de base (lutte contre l'illettrisme, CLEA, culture numérique, FLE, remise à niveau...)	7
Capacités et compétences techniques (formations métier, CACES...)	3
Méthode de recrutement par Simulation (MRS)	6
Prévention des risques / hygiène et sécurité	10
Autres actions dans le cadre de la formation professionnelle	7



Approbation Rapport Financier

Certification des comptes



- Lettre Commissaire aux Comptes

Compte de Résultat 2019



Compte de résultat prévisionnel	2019 définitif	2018 définitif
subvention exploitation	391 133	371 093
transfert de charges	5 584	3 018
cotisations	205 974	182 486
autres produits (dons)	85 478	86 051
produits d'exploitation	688 169	642 648
autres achats et charges ext	291 556	266 322
formation continue	3 598	3 840
salaires	304 263	285 841
charges sociales	48 157	67 541
Dotations amortissements	62 875	59 657
charges d'exploitation	710 449	683 200
Résultat d'exploitation	-22 279	-40 552
produits financiers	465	798
charges financières	2 246	1 405
Résultat Financier	-1 781	-607
produits exceptionnels	57 391	52 486
charges exceptionnelles	644	5 077
Résultat Exceptionnel	56 747	47 408
impôts sur les bénéfices	105	185
Excédent ou Déficit	32 581	6 065

2 salariés en insertion en plus
augmentation du nombre de partenaires

+6 points de distribution, livraison partenaires
2 salariés en insertion en plus
baisse sensible des charges sociales

amélioration du résultat d'exploitation

amélioration du résultat exceptionnel

Bilan 2019



BILAN	2019	2018	2017	variation	commentaires
ACTIF					
installations techniques	74 458	73 710	94 544	748	
autres matériels - amortissements	144 720	134 436	119 825	10 284	
tître participation et créances	1 404 580	1 439 580	1 271 780	-35 000	prêt BA à SCI
autres tîtres immobilisés	167	167	167	0	
autres	610	610	610	0	
Total de l'Actif immobilisé	1 624 536	1 648 503	1 486 926	-23 967	
Usagers	42 122	33 776	16 270	8 346	
autres	96 111	92 404	62 253	3 707	subventions à recevoir
disponibilités	292 238	204 796	447 749	87 442	achat 2 camions 01/2020
charges constatées d'avance	140	7 520		-7 380	
Total de l'Actif circulant	430 610	338 496	526 272	92 114	
Total ACTIF	2 055 146	1 986 999	2 013 198	68 147	
PASSIF					
fonds associatifs	1 634 744	1 628 680	1 537 172	6 064	
résultat de l'exercice	32 581	6 065	91 507	26 516	
subventions d'investissement	271 679	258 173	275 465	13 506	
Total fonds	1 939 004	1 892 917	1 904 145	46 087	
Emprunts	6 022	17 764	29 115	-11 742	
dettes fournisseurs	70 129	39 343	17 612	30 786	
dettes fiscales et sociales	36 104	36 974	48 391	-870	
Autres dettes	3 886			3 886	
produits constatés d'avance			13 936		
Total emprunts et dettes	116 142	94 082	109 053	22 060	
Total PASSIF	2 055 146	1 986 999	2 013 198	68 147	



Nomination de nouveaux administrateurs

Conseil d'administration au 20 Mars 2019



	NOM	PRENOM	TITRE	FONCTION	PROFESSION	MANDAT
1	ABRAHAM	Philippe	Président	Direction Générale	retraité	B.2021
0	FRITSCH	Gérard	Président émérite	Direction Générale	retraité	NA
1	MAJEWSKI	Edouard	Vice Président	Approvisionnement	retraité	B.2021
0	CARCELES	Alain	Directeur	Direction Entrepôt	salarié BA-74	NA
1	TRONCHET	Jeanne-Marie	Secrétaire C.A.	Administration	retraité	B.2020
1	VAUDAUX	Catherine	Trésorière CA	Administration	salariée	B 2021
1	BERTHET	Jean	Administrateur	Action Jeunesse	retraité	A.2020
1	CALLOUD	Monique	Administrateur	Amis de la B.A. 74	retraité	A.2020
1	COHARD	Alain	Administrateur	Développement Aide Alimentaire	retraité	B.2021
1	DE LOZ	Patrice	Administrateur	Relations Partenaires	retraité	B.2021
1	DIEUDONNE	Bernard	Administrateur	Approvisionnement	retraité	B.2020
1	VUVANDUNG	Pascaline	Administrateur	Collecte	retraité	B.2020
1	BOVO	Michel	Administrateur	Informatique	retraité	B.2022
1	GUERS	René	Administrateur		retraité	A.2022
1	MARTIN	Pierre	Administrateur		salarié Carrefour	A.2020
1	MINO	Jean-Pierre	Administrateur	Approvisionnement	retraité	B.2021
1	PLOTON	Jean-Pierre	Administrateur	Presse Communication	retraité	B.2020
1	RIES	Martine	Administrateur	Action Jeunesse	retraité	B.2020
1	VESSELIER	Claude	Administrateur	Action Jeunesse	retraité	A.2020
1	VILLENEUVE	Claude	Administrateur	Bénévolat	retraité	A.2021
18						

Démissions depuis le 20 Mars 2019



- Démission de 3 administrateurs
 - Bernard Dieudonné, Pierre Martin
 - Carmine Nicolo : démission (10/9/20) après cooptation (12/6/19)
- Le Conseil d'Administration a coopté 3 nouveaux administrateurs
 - Claude Cerret a remplacé Bernard Dieudonné (B 2020)
 - Sylvie Rosset a remplacé Pierre Martin (A 2020)
 - Catherine Roch a remplacé Carmine Nicolo (B 2022)

Renouvellement des administrateurs élus jusqu'en 2020



- Collège A (partenaires) à échéance 2020
 - BERTHET Jean se représente
 - CALLOUD Monique se représente
 - ROSSET Sylvie se représente
 - VESSELIER Claude ne se représente pas
- Collège B (bénévoles BA-74) à échéance 2020
 - TRONCHET Jeanne-Marie se représente
 - CERRET Claude se représente
 - VUVANDUNG Pascaline se représente
 - PLOTON Jean-Pierre ne se représente pas
 - RIES Martine ne se représente pas

Nouveaux administrateurs



- Collège A (partenaires)
 - ALLAIN Marc (Paniers Relais Douvaine)
 - Remplace Claude Vesselier
- Collège B (bénévoles BA-74)
 - CARME Philippe
 - Remplace Martine RIES
 - Catherine ROCH
 - Remplace Carmine NICOLO (B 2022)

9 candidatures soumises au vote



- Collège A des partenaires (jusque 2023)
 - Jean Berthet
 - ALFAA
 - Monique Calloud
 - Amis de la BA-74
 - Sylvie Rosset
 - Secours Catholique Reignier
 - Marc Allain
 - Paniers Relais
- Collège B des bénévoles de la BA-74 (jusque 2023)
 - Jeanne-Marie Tronchet
 - Gestion du personnel
 - Claude Cerret
 - Approvisionnement
 - Pascaline Vuvandung
 - Collecte et Communication
 - Philippe Carme
 - Approvisionnement
 - Catherine Roch (B 2022)
 - Gestion du Stock

Proposition de Conseil d'administration au 20 Mars 2020



	NOM	PRENOM	TITRE	FONCTION	PROFESSION	MANDAT
1	ABRAHAM	Philippe	Président	Direction Générale	retraité	B.2021
0	FRITSCH	Gérard	Président émérite	Direction Générale	retraité	NA
1	MAJEWSKI	Edouard	Vice Président	Approvisionnement	retraité	B.2021
0	CARCELES	Alain	Directeur	Direction Entrepôt	salarié BA-74	NA
1	TRONCHET	Jeanne-Marie	Secrétaire C.A.	Administration	retraîtée	B.2023
1	VAUDAUX	Catherine	Trésorière CA	Administration	salariée	B 2021
1	BERTHET	Jean	Administrateur	Action Jeunesse	retraité	A.2023
1	CALLOUD	Monique	Administrateur	Amis de la B.A. 74	retraîtée	A.2023
1	COHARD	Alain	Administrateur	Développement Aide Alimentaire	retraité	B.2021
1	DE LOZ	Patrice	Administrateur	Relations Partenaires	retraité	B.2021
1	CERRET	Claude	Administrateur	Approvisionnement	retraité	B.2023
1	VUVANDUNG	Pascaline	Administrateur	Collecte / Communication	retraîtée	B.2023
1	BOVO	Michel	Administrateur	Informatique	retraité	B.2022
1	GUERS	René	Administrateur		retraité	A.2022
1	ROCH	Catherine	Administrateur	gestion de stock	retraîtée	B.2022
1	ROSSET	Sylvie	Administrateur			A.2023
1	MINO	Jean-Pierre	Administrateur	Approvisionnement	retraité	B.2021
1	CARME	Philippe	Administrateur	Approvisionnement	retraité	B.2023
1	ALLAIN	Marc	Administrateur	Relations Partenaires	retraité	A.2023
1	VILLENEUVE	Claude	Administrateur	Bénévolat	retraité	A.2021
18						



Approbation du rapport d'orientation de politique générale et budgétaire 2020

Orientations 2020 -1



- **Assurer les Approvisionnements GMS-Distributeurs-Producteurs à 1000t avec 500t en fruits et légumes**
 - Renforcer les accords fruits et légumes avec les grossistes de fruits et légumes
 - Augmenter les échanges avec les magasins pour éviter les dérives (dysfonctionnements, rebuts, ...)
 - Maintenir le volume de ramasse en continuant à réduire les rebuts (passer de 450 t de rebuts en 2018 à moins de 200 t en 2020)
- **Renforcer la Collecte de Printemps & l'organisation de la collecte de fin Novembre pour assurer 330t au total,**
 - Renforcer la structure des Responsables de Collecte des Magasins (secteur Annemasse)
 - Attirer de nouveaux bénévoles (clubs sportifs, lycées, ...)
 - Tester de nouveaux modes de collecte (sacs préremplis, ...)



- **Poursuivre l'animation et le soutien des associations partenaires**
 - Augmenter les échanges (1 réunion plénière + 1 réunion par zone)
 - Préparer ensemble les évolutions nécessaires
 - Apporter une aide logistique à 50% des partenaires (stock zéro, livraison, mutualisation des moyens)
- **Poursuivre le renforcement de l'Equipe des Bénévoles et maintenir la synergie entre Bénévoles et Salariés**
 - Augmenter le niveau de communication sur les actions de la BA et sa recherche de bénévoles
 - Développer la communication interne

Orientations 2020 -3



- **Augmenter la part des produits transformés en ACI**
 - Poursuivre la montée en compétences des salariés de l'atelier fruits et légumes sur les produits transformés
 - Eviter le gaspillage des fruits et légumes en fabriquant des confitures et par la cuisson de légumes
 - Porter à 20 tonnes la part des fruits et légumes transformés
- **Promouvoir la croissance de l'aide alimentaire en concertation avec les Municipalités, le Conseil Départemental et les Partenaires**
 - Travailler avec les intercommunalités pour une meilleure couverture du territoire

Orientations budgétaires



Compte de résultat prévisionnel	2020	2019 définitif	2018 définitif	variation 2020 - 2019	
subvention exploitation	425 199	391 133	371 093	34 066	+2 salariés en insertion
transfert de charges	5 000	5 584	3 018	-584	
cotisations	181 400	205 974	182 486	-24 574	baisse participation solidarité
autres produits (dons)	109 000	85 478	86 051	23 522	dons exceptionnels
produits d'exploitation	720 599	688 169	642 648	32 430	
autres achats et charges ext	307 180	291 556	266 322	15 624	+salariés, +livraisons
formation continue	5 000	3 598	3 840	1 402	
salaires	326 865	304 263	285 841	22 602	+2 salariés en insertion
charges sociales	59 314	48 157	67 541	11 157	
Dotations amortissements	64 000	62 875	59 657	1 125	
charges d'exploitation	762 359	710 449	683 200	51 910	
Résultat d'exploitation	-41 760	-22 279	-40 552	-19 481	
produits financiers	800	465	798	335	
charges financières	2 200	2 246	1 405	-46	
Résultat Financier	-1 400	-1 781	-607	381	
produits exceptionnels	57 000	57 391	52 486	-391	
charges exceptionnelles	5 000	644	5 077	4 356	
Résultat Exceptionnel	52 000	56 747	47 408	-4 747	
impôts sur les bénéfices	200	105	185	95	
Excédent ou Déficit	8 640	32 581	6 065	-23 941	



Conclusion assemblée générale